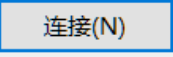



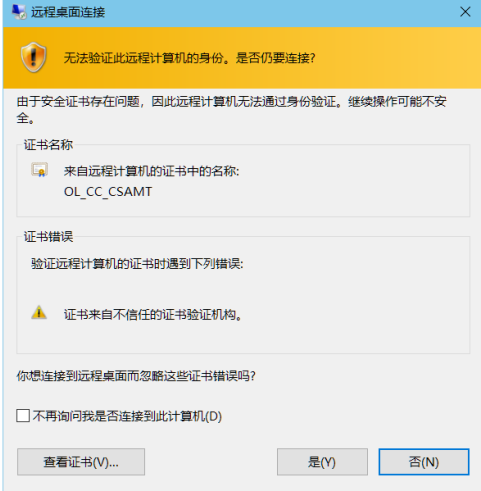


桔灯计算中心远程服务器登陆操作

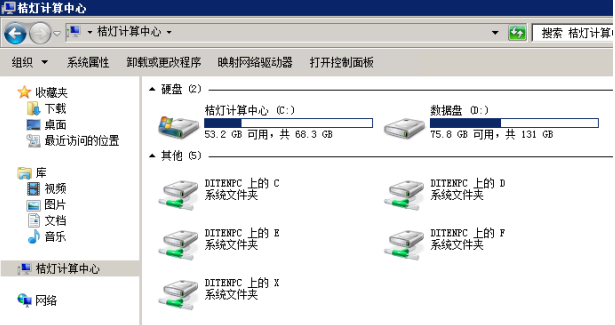
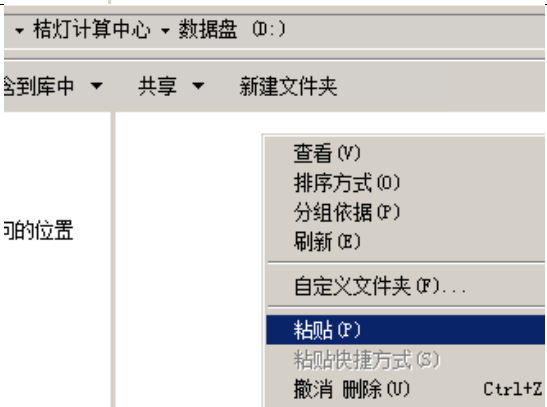
北京桔灯地球物理勘探股份有限公司 成都分公司 2022 年 5 月

在您登陆服务器前，请首先与我方确认您使用的日期，软件环境
我方会将您的**服务器地址**，**用户名**，**密码**发送给您

<p>请点击 windows 开始菜单</p> <p>直接输入 mstsc ,找到 远程桌面连接 打开</p>	 <p>The screenshot shows the Windows Start menu search interface. The search bar contains 'mstsc'. Under '最佳匹配' (Best matches), '远程桌面连接' (Remote Desktop Connection) is listed as an application. Under '搜索网页' (Search web pages), 'mstsc - 查看网络搜索结果' (mstsc - View network search results) is shown. The taskbar at the bottom shows the taskbar with the taskbar search icon and the taskbar search bar containing 'mstsc'.</p>
<p>在 计算机 输入框中输入 我方分配给您的服务器地址</p> <p>注意中间的冒号和小数点，均为小写 (英文) 状态下输入的</p> <p>冒号后面的数字可能因软件环境不同 而不同</p>	 <p>The screenshot shows the '远程桌面连接' (Remote Desktop Connection) dialog box. The '计算机(C):' (Computer) field contains 'service.orangelamp.cn:3381'. The '用户名:' (User name) field contains 'chuxf'. Below the fields, there is a note: '当你连接时将向你询问凭据。' (When you connect, you will be prompted for credentials.). At the bottom, there are three buttons: '显示选项(O)' (Show options), '连接(N)' (Connect), and '帮助(H)' (Help).</p>
<p>点击 显示选项 获得远程更多设置</p>	 <p>The screenshot shows a close-up of the '显示选项(O)' (Show options) button, which is a blue button with a downward-pointing arrow and the text '显示选项(O)'.</p>

<p>此处可设置远程窗口的大小和 颜色 深度 (根据您的显示器设定)</p> <p>如中途您退出了全屏, 可使用 Ctrl + Alt + Pause(Break) 组合键切换全屏</p>	
<p>您可加载一定的 本地资源 到远程服务器上 (例如音频, 打印机, 剪贴板)</p> <p>我们建议勾选 剪贴板, 方便您使用 Ctrl+C 和 Ctrl+V 等快捷键</p>	
<p>如您的数据量较大。 您可以映射您的硬盘到服务器上。 例如, 图中勾选了 C D F 四个硬盘驱动器。</p>	
<p>此处设置可根据您的网络情况进行。 此处勾选越多, 显示效果也好。但要求的网络带宽越高</p> <p>建议勾选 “如果连接中断, 则重新连接”</p>	
<p>设定好以后, 点击 连接 按钮</p>	

<p>如一切顺利，会弹出用户名，密码选项 输入我方分配给您的用户名和密码， 点击确定既可登陆服务器。</p> <p>一些情况下，需要点击 更多选项 使用其他账户 以便输入用户名和密码</p> <p>您可根据情况选择是否 记住我的凭证</p>	
<p>如出现图中的确认界面 请点击 是</p>	
<p>当您看到我司服务器桌面时 表示您已成功连入远程服务器</p>	
<p>全屏状态下可使用此悬浮条实现远程桌面的最小化，最大化和关闭。</p> <p>请记得， Ctrl + Alt + Pause(Break) 快捷键可实现全屏的切换</p>	

<p>请您将您的数据放入 D 盘 如您之前选择了本地硬盘映射 您可在我的电脑中找到它们</p> <p>(您可能需要拷贝有用的数据到 D 盘, 不建议直接打开您硬盘的文件)</p>	
<p>如您选择了本地资源的“剪切板” (推荐选择)</p> <p>则可以直接 Ctrl + V 粘贴您在本地电脑上复制的文件。</p>	<p>可的位置</p> 

愿您有个愉快的远程软件使用感受!

北京桔灯地球物理勘探股份有限公司

成都分公司 Tel: 028-60127930

<https://www.orangelamp.com/>

